

## らく浴衣 (浴衣パジャマ)

Comfy KIMONO Pajama

WCL-M-NVY / WCL-M-WH / WCL-M-BU

### FOR USE IN JAPAN ONLY

使用者は、必ずこの取扱説明書の内容を理解してからご使用下さい。  
Read this instruction manual and make sure you thoroughly understand its contents before using this product.

### ⚠ 注意(ご使用前に必ずお読みください)

- 本製品は初期不良のみの対応となります。商品到着後7日以内に、製品に不具合が無いかをご確認ください。該当期間が過ぎた場合、製品保証の対象外となる場合がございます。あらかじめご了承ください。
- タバコ、ヒーター、コンロなど、火気の近くでのご使用はお止めください。
- 素材の性質上、汗や雨で湿った時、摩擦により色落ちし、他の衣料に色が移る場合がありますのでご注意ください。
- 洗濯の際は、製品に付属の洗濯表示の内容に従って取り扱ってください。
- 本品は染色の性質上、色落ちする場合がありますので他のものと一緒に洗わないでください。
- 直射日光下で長時間使放置しないでください。劣化を早める恐れがあります。
- 廃棄上の注意：廃棄の際は各地方自治体の廃棄区分に従ってください。
- 保管上の注意：ご使用後は完全に乾燥させてから、火気や直射日光を避け、湿気が少なく高温にならない場所に保管してください。

### ■ 製品仕様

商品名：らく浴衣 (浴衣パジャマ)		
WCL-M-NVY 紫陽花	WCL-M-WH 朝顔	WCL-M-BU 金魚
【本体】 カラー：紺	【本体】 カラー：白	【本体】 カラー：水色
品質表示：綿 100%		
【帯ベルト】 カラー：山吹色	【帯ベルト】 カラー：ピンク	【帯ベルト】 カラー：ベージュ
品質表示：綿 60% ポリエステル 40%		
【原産国】 中国		

### ■ 製品サポート

- ※ 本製品に保証書は付属しません。
- ※ 本製品は日本国内での使用を前提として設計・製造されています。本製品を日本国外で使用された場合、弊社は一切の責任を負いかねます。
- ※ 本製品に関し、日本国外へのサポート及びアフターサービス等は行っておりません。

This product is designed and manufactured for use in Japan only. We bear no responsibility for any damages or losses arising from use of, or inability to use, this product outside Japan and provide no technical support or after-service for this product outside Japan.

最新の製品情報・サポート情報等を弊社ホームページでご確認ください。  
【PCサイト】<http://www.bibilab.jp/>

#### お問い合わせフォーム：

<http://www.be-s.co.jp/contact/agreement/user/>

TEL：06-6732-4310(平日 9:00 - 17:00 土日祝休、盆休、年末年始休)

- ※ サービス向上のため、お電話の内容は全て録音させていただいております。
- ※ できる限り PC サイトお問い合わせフォームよりお問い合わせください。
- お問い合わせの際は、製品名、型番、ご購入店名、ご購入年月日、ご住所、お名前、ご連絡先をお知らせください。
- ※ 納品書、領収証、送り状の控え等をご用意いただくと、スムーズにご案内することが出来ます。

ビーズ製品サポート 検索




### ■ Instructions for importers and distributors

The importer shall translate this instruction manual into the appropriate language for the users of this product. The distributor shall make the users of this product understand the contents of this instruction manual.

### ■ かんたん着つけ方法


#### ① 浴衣を羽織る

ポイント：  
背中の生地を少し引っ張り、襟足にゆとりをもたせるとすっきりと着る事ができます。




#### ② 左右の腰ひもを結び

ポイント：  
右前身頃の裾を外側に少し折り返すと、足さばきが楽になります。

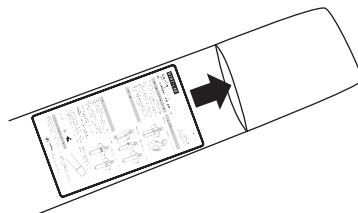


#### ③ 帯ベルトを巻く

ポイント：  
帯ベルトのリボン、前に回して着ることもできます。お好みで前後を選び巻いてください。



- ★ 本取扱説明書は、帯板として使用することができます。  
帯ベルトには、帯板を入れるためのポケットがついています。  
本取扱説明書をポケットに入れば、帯板として使用することができます。



- ※ 洗濯の際は、必ず取り外してください。
- ※ 厚紙や、プラシートを本取扱説明書と同じ大きさにカットすることで、代用することもできます。